



CABINET GUINARD

Société Inscrite auprès de L'Ordre des Experts Comptables de la Région de Paris
Société de Commissaires aux Comptes membre de la Compagnie de Paris

COMITE DEPARTEMENTAL DE KARATE DES HAUTS DE SEINE

21 rue Pierre Brossolette
92400 COURBEVOIE

COMPTES ANNUELS AU 31 AOUT 2019

Le Président du CD92





CABINET GUINARD

Société Inscrite auprès de L'Ordre des Experts Comptables de la Région de Paris
Société de Commissaires aux Comptes membre de la Compagnie de Paris

MISSION DE PRESENTATION DES COMPTES ANNUELS

Conformément aux termes de notre lettre de mission, nous avons effectué une mission de présentation des comptes annuels du Comité Départemental de Karaté des Hauts de Seine pour la période du 1^{er} Septembre 2018 au 31 Aout 2019 qui se caractérisent par les données suivantes :

- Total du bilan	33 720 Euros
- Total des Produits	87 559 Euros
- Résultat net comptable	6 146 Euros

Nos diligences ont été réalisées conformément à la norme professionnelle du Conseil supérieur de l'Ordre des experts-comptables applicable à la mission de présentation de comptes qui ne constitue ni un audit ni un examen limité.

Sur la base de nos travaux, nous n'avons pas relevé d'éléments remettant en cause la cohérence et la vraisemblance des comptes annuels pris dans leur ensemble tels qu'ils sont joints à la présente attestation.

Fait à Bry sur Marne, le 23 Septembre 2019

Erwan GUINARD
Expert comptable



Le Président du CD92



CABINET GUINARD


Société Inscrite auprès de L'Ordre des Experts Comptables de la Région de Paris
Société de Commissaires aux Comptes membre de la Compagnie de Paris

Sommaire des comptes annuels

- ✓ Attestation de l'Expert-comptable
- ✓ Bilan Actif
- ✓ Bilan Passif
- ✓ Compte de résultat
- ✓ Détail du bilan actif
- ✓ Détail du bilan passif
- ✓ Détail du compte de résultat
- ✓ Annexe

Le Président du C092

F. Dubas




Période du 01/09/2018 au 31/08/2019

Présenté en Euros

ACTIF	Exercice clos le 31/08/2019 (12 mois)	Exercice précédent 31/08/2018 (12 mois)
--------------	--	--

	Brut	Amort. & Prov	Net	%	Net	%
IMMOBILISATIONS INCORPORELLES:						
Frais d'établissement						
Frais de recherche et développement						
Concessions, brevets, droits similaires						
Fonds commercial						
Autres immobilisations incorporelles						
Immobilisations incorporelles en cours						
Avances & acomptes sur immobilisations incorporelles						
IMMOBILISATIONS CORPORELLES:						
Terrains						
Constructions						
Installations techniques, matériel & outillage industriels						
Autres immobilisations corporelles	27 144	25 591	1 552	4,60	2 177	5,41
Immobilisations grevées de droit						
Immobilisations corporelles en cours						
Avances & acomptes sur immobilisations corporelles						
IMMOBILISATIONS FINANCIERES:						
Participations						
Créances rattachées à des participations						
Titres immobilisés de l'activité de portefeuille						
Autres titres immobilisés						
Prêts						
Autres immobilisations financières						
TOTAL (I)	27 144	25 591	1 552	4,60	2 177	5,41
STOCKS ET EN COURS:						
Matières premières, approvisionnements						
En cours de production de biens et services						
Produits intermédiaires et finis						
Marchandises	1 806		1 806	5,36	706	1,75
Avances & acomptes versés sur commandes						
Créances usagers et comptes rattachés					12 450	30,94
Autres créances						
. Fournisseurs débiteurs						
. Personnel						
. Organismes sociaux						
. Etat, impôts sur les bénéfices						
. Etat, taxes sur le chiffre d'affaires						
. Autres	17 400		17 400	51,60		
Valeurs mobilières de placement						
Instruments de trésorerie						
Disponibilités	12 962		12 962	38,44	24 834	61,72
Charges constatées d'avance					69	0,17
TOTAL (II)	32 167		32 167	95,39	38 059	94,59
Charges à répartir sur plusieurs exercices (III)						
Primes de remboursement des emprunts (IV)						
Ecarts de conversion actif (V)						
TOTAL ACTIF	59 311	25 591	33 720	100,00	40 236	100,00




Président du CD92

Période du 01/09/2018 au 31/08/2019

Présenté en Euros

PASSIF	Exercice clos le 31/08/2019 (12 mois)		Exercice précédent 31/08/2018 (12 mois)	
FONDS ASSOCIATIFS ET RESERVES:				
FONDS PROPRES				
Fonds associatifs sans droit de reprise				
Ecart de réévaluation				
Réserves				
Report à nouveau				
Résultat de l'exercice	17 424	51,67	12 287	30,54
	6 146	18,23	5 138	12,77
AUTRES FONDS ASSOCIATIFS				
-Fonds associatifs avec droit de reprise				
. Apports				
. Legs et donation				
. Résultats sous contrôle de tiers financeurs				
-Ecart de réévaluation				
-Subventions d'investissement sur biens non renouvelables				
-Provisions réglementées				
-Droits des propriétaires (commodat)				
TOTAL(I)	23 570	69,90	17 424	43,30
PROVISIONS POUR RISQUES ET CHARGES				
TOTAL (II)				
FONDS DEDIÉS				
. Sur subventions de fonctionnement				
. Sur autres ressources				
TOTAL(III)				
DETTES				
Emprunts et dettes assimilées				
Avances & acomptes reçus sur commandes en cours				
Fournisseurs et comptes rattachés				
Autres	4 880	14,47	4 915	12,22
Instruments de trésorerie	2 937	8,71	4 895	12,17
Produits constatés d'avance	2 333	6,92	13 002	32,31
TOTAL(IV)	10 150	30,10	22 812	56,70
Ecart de conversion passif (V)				
TOTAL PASSIF	33 720	100,00	40 236	100,00
ENGAGEMENTS REÇUS				
Legs nets à réaliser :				
- acceptés par les organes statutairement compétents				
- autorisés par l'organisme de tutelle				
Dons en nature restant à vendre				
ENGAGEMENTS DONNÉS				



Le Président du CD92

Période du 01/09/2018 au 31/08/2019


Présenté en Euros

COMPTE DE RÉSULTAT

Exercice clos le
31/08/2019
(12 mois)Exercice précédent
31/08/2018
(12 mois)Variation
absolue
(12 mois)

%

	France	Exportation	Total	%	Total	%	Variation	%
PRODUITS D'EXPLOITATION:								
Ventes de marchandises	16 262		16 262	33,48	14 166	22,84	2 096	14,80
Production vendue de biens								
Prestations de services	32 311		32 311	66,52	47 867	77,16	-15 556	-32,49
Montants nets produits d'expl.	48 573		48 573	100,00	62 033	100,00	-13 460	-21,69
AUTRES PRODUITS D'EXPLOITATION:								
Production stockée								
Production immobilisée								
Subventions d'exploitation								
Cotisations			38 895	80,08	38 914	62,73	-19	-0,04
(+)Report des ressources non utilisées des exercices antérieurs								
Autres produits			91	0,19	0	0,00	91	N/S
Reprise sur provisions, dépréciations								
Transfert de charges								
Sous-total des autres produits d'exploitation			38 986	80,26	38 914	62,73	72	0,19
Total des produits d'exploitation (I)			87 559	180,26	100 947	162,73	-13 388	-13,25
Quotes-parts de résultat sur opérations faites en commun								
Exédent transféré (II)								
PRODUITS FINANCIERS:								
De participations								
D'autres valeurs mobilières et créances d'actif								
Autres intérêts et produits assimilés								
Reprises sur provisions et dépréciations et transferts de charges								
Différences positives de change								
Produits nets sur cessions valeurs mobilières placement								
Total des produits financiers (III)								
PRODUITS EXCEPTIONNELS:								
Sur opérations de gestion								
Sur opérations en capital								
Reprises sur provisions et transferts de charges								
Total des produits exceptionnels (IV)								
TOTAL DES PRODUITS (I + II + III + IV)			87 559	180,26	100 947	162,73	-13 388	-13,25
SOLDE DEBITEUR = DEFICIT								
TOTAL GENERAL								
			87 559	180,26	100 947	162,73	-13 388	-13,25
CHARGES D'EXPLOITATION:								
Achats de marchandises			4 995	10,28	3 385	5,46	1 610	47,56
Variations stocks de marchandises			-1 100	-2,25	1 052	1,70	-2 152	-204,55
Achats de matières premières et autres approvisionnements			3 001	6,18	2 078	3,35	923	44,42
Variations stocks matières premières et autres approvisionnements								
Autres achats non stockés			4 192	8,63	3 511	5,66	681	19,40
Services extérieurs			4 860	10,01	5 698	9,19	-838	-14,70
Autres services extérieurs			36 195	74,52	45 198	72,86	-9 003	-19,91
Impôts, taxes et versements assimilés			434	0,89	474	0,76	-40	-8,43
Salaires et traitements			21 849	44,98	25 665	41,37	-3 816	-14,86
Charges sociales			5 026	10,35	6 720	10,83	-1 694	-25,20
Autres charges de personnel								
Subventions accordées par l'association								




Le Président du CD92

Période du 01/09/2018 au 31/08/2019

Présenté en Euros

COMPTE DE RÉSULTAT (suite)		Exercice clos le 31/08/2019 (12 mois)		Exercice précédent 31/08/2018 (12 mois)		Variation absolue (12 mois)		%	
Dotations aux amortissements et aux dépréciations									
Sur immobilisations : dotation aux amortissements									
Sur immobilisations : dotation aux dépréciations									
Sur actif circulant : dotation aux dépréciations									
Pour risques et charges : dotation aux provisions									
(-) Engagements à réaliser sur ressources affectées									
Autres charges									
		1 423	2,93	1 676	2,70	-253		-15,09	
Total des charges d'exploitation (I)		81 278	167,33	95 591	154,10	-14 313			
Quotes-parts de résultat sur opérations faites en commun									
Déficit transféré (II)									
CHARGES FINANCIERES:									
Dotations aux amortissements, aux dépréciations et provisions									
Intérêts et charges assimilées									
Différences négatives de change									
Charges nettes sur cessions de valeurs mobilières placements									
				102	0,16	-102		-100,00	
Total des charges financières (III)				102	0,16	-102		-100,00	
CHARGES EXCEPTIONNELLES:									
Sur opérations de gestion									
Sur opérations en capital									
Dotations aux amortissements, aux dépréciations et provisions									
		135	0,28	116	0,19	19		16,38	
Total des charges exceptionnelles (IV)		135	0,28	116	0,19	19		16,38	
Participation des salariés aux résultats (V)									
Impôts sur les sociétés (VI)									
TOTAL DES CHARGES (I + II + III + IV + V + VI)		81 413	167,61	95 809	154,45	-14 396		-15,02	
SOLDE CREDITEUR = EXCEDENT		6 146	12,65	5 138	8,28	1 008		19,82	
TOTAL GENERAL		87 559	180,26	100 947	162,73	-13 388		-13,25	
EVALUATION DES CONTRIBUTIONS VOLONTAIRES EN NATURE									
PRODUITS :									
Bénévolat									
Prestations en nature									
Dons en nature									
TOTAL									
CHARGES :									
Secours en nature									
Mise à disposition gratuite de biens et services									
Prestations									
Personnel bénévole									
TOTAL									



Président du CD92


H. Babal

Période du 01/09/2018 au 31/08/2019

DÉTAILLÉ Présenté en Euros

ACTIF	Exercice clos le 31/08/2019 (12 mois)	Exercice précédent 31/08/2018 (12 mois)
--------------	--	--

	Brut	Amort. & Prov	Net	%	Net	%
IMMOBILISATIONS INCORPORELLES:						
Frais d'établissement						
Frais de recherche et développement						
Concessions, brevets, droits similaires						
Fonds commercial						
Autres immobilisations incorporelles						
Immobilisations incorporelles en cours						
Avances & acomptes sur immobilisations incorporelles						
IMMOBILISATIONS CORPORELLES:						
Terrains						
Constructions						
Installations techniques, matériel & outillage industriels						
Autres immobilisations corporelles						
21830000 MATÉRIEL BUREAU ET INFORMATIQU	27 144	25 591	1 552	4,60	2 177	5,41
21850000 TAPIS	14 113		14 113	41,85	13 315	33,09
28183000 AMORTISSEMENT MATÉRIEL BUREAU	13 031		13 031	38,64	13 031	32,39
28185000 AMORTISSEMENT TAPIS		12 560	-12 560	-37,24	-11 317	-28,12
Immobilisations grevées de droit		13 031	-13 031	-38,63	-12 852	-31,93
Immobilisations corporelles en cours						
Avances & acomptes sur immobilisations corporelles						
IMMOBILISATIONS FINANCIERES:						
Participations						
Créances rattachées à des participations						
Titres immobilisés de l'activité de portefeuille						
Autres titres immobilisés						
Prêts						
Autres immobilisations financières						
TOTAL (I)	27 144	25 591	1 552	4,60	2 177	5,41
STOCKS ET EN COURS:						
Matières premières, approvisionnements						
En cours de production de biens et services						
Produits intermédiaires et finis						
Marchandises						
37000000 STOCKS DE PASSEPORTS	1 806		1 806	5,36	706	1,75
	1 806		1 806	5,36	706	1,75
Avances & acomptes versés sur commandes						
Créances usagers et comptes rattachés						
41110000 COTISATIONS CLUBS A RECEVOIR					12 450	30,94
Autres créances					12 450	30,94
. Fournisseurs débiteurs						
. Personnel						
. Organismes sociaux						
. Etat, impôts sur les bénéfices						
. Etat, taxes sur le chiffre d'affaires						
. Autres						
44210000 PRELEVMENT A LA SOURCE - SALAR	17 400		17 400	51,80		
	163		163	0,46		
44870000 PRODUITS À RECEVOIR	17 237		17 237	51,12		
Valeurs mobilières de placement						
Instruments de trésorerie						
Disponibilités						
51220000 SOCIÉTÉ GÉNÉRALE	12 962		12 962	38,44	24 834	61,72
53000000 CAISSE	12 565		12 565	37,26	24 613	61,17
	396		396	1,17	220	0,55
Charges constatées d'avance						
48600000 CHARGES CONSTATÉES D'AVANCE					69	0,17
					69	0,17



Le Président du CD92
Futbal

BILAN ACTIF

Période du 01/09/2018 au 31/08/2019

DÉTAILLÉ Présenté en Euros

ACTIF	Exercice clos le 31/08/2019 (12 mois)	Exercice précédent 31/08/2018 (12 mois)
--------------	--	--

	Brut	Amort. & Prov	Net	%	Net	%
TOTAL (II)	32 167		32 167	95,39	38 059	94,59
Charges à répartir sur plusieurs exercices (III)						
Primes de remboursement des emprunts (IV)						
Ecarts de conversion actif (V)						
TOTAL ACTIF	59 311	25 591	33 720	100,00	40 236	100,00



Le Président du CD92

Période du 01/09/2018 au 31/08/2019

DÉTAILLÉ Présenté en Euros

PASSIF	Exercice clos le 31/08/2019 (12 mois)	Exercice précédent 31/08/2018 (12 mois)		
FONDS ASSOCIATIFS ET RESERVES:				
FONDS PROPRES				
Fonds associatifs sans droit de reprise				
Ecart de réévaluation				
Réserves				
Report à nouveau				
11000000 REPORT A NOUVEAU	17 424	51,67	12 287	30,54
Résultat de l'exercice	17 424	51,67	12 287	30,54
	6 146	18,23	5 138	12,77
AUTRES FONDS ASSOCIATIFS				
-Fonds associatifs avec droit de reprise				
Apports				
Legs et donation				
Résultats sous contrôle de tiers financeurs				
-Ecart de réévaluation				
-Subventions d'investissement sur biens non renouvelables				
-Provisions réglementées				
-Droits des propriétaires (commodat)				
TOTAL (I)	23 570	69,90	17 424	43,30
PROVISIONS POUR RISQUES ET CHARGES				
TOTAL (II)				
FONDS DEDIÉS				
Sur subventions de fonctionnement				
Sur autres ressources				
TOTAL (III)				
DETTES				
Emprunts et dettes assimilées				
Avances & acomptes reçus sur commandes en cours				
Fournisseurs et comptes rattachés				
40810000 FRS - FACTURES NON PARVENUES	4 880	14,47	4 915	12,22
Autres	4 880	14,47	4 915	12,22
42820000 DETTES PROV / CONGÉS PAYÉS	2 937	8,71	4 895	12,17
43100000 URSSAF	896	2,66	1 925	4,78
43730000 RETRAITE ET PRÉVOYANCE	465	1,38	490	1,22
43740000 PREVOYANCE	1 059	3,14	665	1,65
43820000 CHARGES SOCIALES SUR CP PROV			790	1,96
44702000 PARTICIP À LA FORMATION CONTIN	270	0,80	725	1,80
44863000 Formation continue			301	0,75
Instruments de trésorerie	247	0,73		
Produits constatés d'avance				
48700000 PRODUITS CONSTATÉS D'AVANCE	2 333	6,92	13 002	32,31
	2 333	6,92	13 002	32,31
TOTAL (IV)	10 150	30,10	22 812	56,70
Ecart de conversion passif (V)				
TOTAL PASSIF	33 720	100,00	40 236	100,00



Le Président du CD92

Période du 01/09/2018 au 31/08/2019

DÉTAILLÉ Présenté en Euros

PASSIF	Exercice clos le 31/08/2019 (12 mois)	Exercice précédent 31/08/2018 (12 mois)
ENGAGEMENTS REÇUS		
Legs nets à réaliser :		
- acceptés par les organes statutairement compétents		
- autorisés par l'organisme de tutelle		
Dons en nature restant à vendre		
ENGAGEMENTS DONNÉS		



Le Président du CD92

Période du 01/09/2018 au 31/08/2019

DÉTAILLÉ Présenté en Euros

COMPTE DE RÉSULTAT

Exercice clos le
31/08/2019
(12 mois)Exercice précédent
31/08/2018
(12 mois)Variation
absolue
(12 mois)

%

France

Exportation

Total

%

Total

%

Variation

%

PRODUITS D'EXPLOITATION:


	France	Exportation	Total	%	Total	%	Variation	%
Ventes de marchandises	16 262		16 262	33,48	14 166	22,84	2 096	14,80
70710100 VENTES PASSEPORTS	6 806		6 806	14,01	7 300	11,77	-494	-6,76
70710200 VENTES PASSEPORTS ENFAN	2 025		2 025	4,17			2 025	N/S
70730000 INSCRIPTIONS COMPETITIONS	4 781		4 781	9,84	3 976	6,41	805	20,25
70780000 RECETTES DIVERSES	2 650		2 650	5,46	2 890	4,66	-240	-8,29
Production vendue de biens								
Prestations de services	32 311		32 311	66,52	47 867	77,16	-15 556	-32,49
70820000 RISTOURNES FFKDA	21 046		21 046	43,33	21 401	34,50	-355	-1,65
70830000 AIDES FFKDA	815		815	1,68	50	0,08	765	N/S
70840000 COTISATIONS CLUBS	250		250	0,51	13 950	22,49	-13 700	-98,20
70850000 INSCRIPTION CLUBS COUPE E					66	0,11	-66	-100,00
70860000 FORMATION DIF					1 620	2,61	-1 620	-100,00
70883000 PASSAGES DE GRADES	9 750		9 750	20,07	10 740	17,31	-990	-9,21
70889000 PARTICIPATION STAGIAIRE	450		450	0,93	40	0,06	410	N/S
Montants nets produits d'expl.	48 573		48 573	100,00	62 033	100,00	-13 460	-21,69

AUTRES PRODUITS D'EXPLOITATION:


Production stockée								
Production immobilisée								
Subventions d'exploitation			38 895	80,08	38 914	62,73	-19	-0,04
74000000 SUBVENTION CNDS			9 034	18,60	8 733	14,08	301	3,45
74100000 SUBVENTION CONSEIL GENERAL 92			26 712	54,99	25 797	41,59	915	3,55
74200000 SUBVENTION FFKDA			3 149	6,48	4 384	7,07	-1 235	-28,18
Cotisations								
(+) Report des ressources non utilisées des exercices antérieurs								
Autres produits			91	0,19	0	0,00	91	N/S
75800000 PRODUITS DIVERS GESTION COURAN			91	0,19	0	0,00	91	N/S
Reprise sur provisions, dépréciations								
Transfert de charges								
Sous-total des autres produits d'exploitation			38 986	80,26	38 914	62,73	72	0,19
Total des produits d'exploitation (I)			87 559	180,26	100 947	162,73	-13 388	-13,25

Quotes-parts de résultat sur opérations faites en commun
Exédent transféré (II)**PRODUITS FINANCIERS:**De participations
D'autres valeurs mobilières et créances d'actif
Autres intérêts et produits assimilés
Reprises sur provisions et dépréciations et transferts de charges
Différences positives de change
Produits nets sur cessions valeurs mobilières placement**Total des produits financiers (III)****PRODUITS EXCEPTIONNELS:**Sur opérations de gestion
Sur opérations en capital
Reprises sur provisions et transferts de charges**Total des produits exceptionnels (IV)**

Le Président du CD92



Futbal



Comité Départemental de Karaté 92

COMPTÉ DE RÉSULTAT

page 11

Période du 01/09/2018 au 31/08/2019

DÉTAILLÉ Présenté en Euros

COMPTÉ DE RÉSULTAT (suite)	Exercice clos le 31/08/2019 (12 mois)		Exercice précédent 31/08/2018 (12 mois)		Variation absolue (12 mois)		%	
TOTAL DES PRODUITS (I + II + III + IV)	87 559	180,26	100 947	162,73	-13 388		-13,25	
SOLDE DEBITEUR = DEFICIT								
TOTAL GENERAL	87 559	180,26	100 947	162,73	-13 388		-13,25	
CHARGES D'EXPLOITATION:								
Achats de marchandises	4 995	10,28	3 385	5,46	1 610		47,56	
60710100 ACHATS PASSEPORTS	3 785	7,79	3 385	5,46	400		11,82	
60710200 ACHATS PASSEPORTS ENFANTS	1 211	2,49			1 211		N/S	
Variations stocks de marchandises	-1 100	-2,25	1 052	1,70	-2 152		-204,55	
60370000 VARIATION STOCKS PASSEPORTS	-1 100	-2,25	1 052	1,70	-2 152		-204,55	
Achats de matières premières et autres approvisionnements	3 001	6,18	2 078	3,35	923		44,42	
60224100 COUPES MEDAILLES TROPHÉES	3 001	6,18	2 078	3,35	923		44,42	
Variations stocks matières premières et autres approvisionnements								
Autres achats non stockés	4 192	8,63	3 511	5,66	681		19,40	
60630300 ACHATS FOURN SPORTIVES	955	1,97			955		N/S	
60630400 ACHATS TENUES OFFICIELLES	971	2,00	800	1,29	171		21,38	
60630600 ACHATS CARTES / DIPLOMÉS GRADE	660	1,36	1 900	3,06	-1 240		-65,25	
60640000 FOURNITURES BUREAU INFORMATIQU	1 597	3,29	722	1,16	875		121,19	
60680000 AUTRES FOURNITURES	10	0,02	89	0,14	-79		-88,75	
Services extérieurs	4 860	10,01	5 698	9,19	-838		-14,70	
61120000 COTISATION CDOS	282	0,58			282		N/S	
61319900 LOCATION STOCKAGE TAPIS	1 505	3,10	2 239	3,61	-734		-32,77	
61320000 LOCATION VÉHICULE	584	1,20	278	0,45	306		110,07	
61350000 LOCATION MOBILIÈRES	69	0,14	206	0,33	-137		-66,49	
61360200 LOC COP MULTIFONCT CANON	2 419	4,96	2 975	4,80	-556		-18,68	
Autres services extérieurs	36 195	74,52	45 198	72,86	-9 003		-19,91	
62760000 HONORAIRES	4 380	9,02	5 064	8,16	-684		-13,50	
62760000 STAGES EXPERTS ET DIVERS	1 899	3,91	1 100	1,77	799		72,64	
62760000 PUBLICITÉ RELATIONS PUBLIQUES	210	0,43			210		N/S	
62760000 CADEAUX	1 754	3,61	110	0,18	1 644		N/S	
62760000 REMBTS ATHLETES CLUB	161	0,33			161		N/S	
62760000 TRANSPORT TAPIS	1 184	2,44	1 668	2,69	-484		-29,01	
62760000 DEPLACEMENTS MISSIONS RECEPTIO	380	0,78			380		N/S	
62760000 CHALLENGE 92			2 550	4,11	-2 550		-100,00	
62760000 IND & FRAIS PASSAGE DE GRADE	4 543	9,35	6 225	10,03	-1 682		-27,01	
62760000 IND & FRAIS MEDICAL	540	1,11	1 850	2,98	-1 310		-70,80	
62760000 IND & FRAIS ENTRAINEURS	3 767	7,76	589	0,95	3 178		539,56	
62760000 IND & FRAIS ARBITRAGES	9 860	20,30	10 333	16,66	-473		-4,57	
62760000 IND & FRAIS ORGANISAT.EVENEMEN	1 636	3,37	6 019	9,70	-4 383		-72,81	
62760000 IND & FRAIS PRESIDENT	31	0,06	68	0,11	-37		-54,40	
62760000 RESTAURATION	322	0,66	1 119	1,80	-797		-71,21	
62760000 DEPLACEMENTS COMITÉ DIRECTEUR			145	0,23	-145		-100,00	
62760000 RECEPTIONS	3 991	8,22	5 956	9,60	-1 965		-32,98	
62760000 AFFRANCHISSEMENT	89	0,18	334	0,54	-245		-73,34	
62760000 FRAIS DE BANQUE	788	1,62	1 010	1,63	-222		-21,97	
62760000 CONTRIBUTIONS CDOS	219	0,45	780	1,26	-561		-71,91	
62760000 ADOPTIONS COMPETITIONS	100	0,21	276	0,44	-176		-63,76	
62760000 cotisations et versements assimilés	340	0,70			340		N/S	
62760000 PARTICIP A LA FORMATION CONTIN	434	0,89	474	0,76	-40		-8,43	
62760000 cotisations	434	0,89	474	0,76	-40		-8,43	
62760000 REGENERATION PERSONNEL	21 849	44,98	25 665	41,37	-3 816		-14,86	
62760000 cotisations et versements assimilés	21 691	44,66	25 201	40,63	-3 510		-13,92	
62760000 cotisations et versements assimilés	-535	-1,09	464	0,75	-999		-216,29	
62760000 cotisations et versements assimilés	693	1,43			693		N/S	
62760000 cotisations et versements assimilés	5 026	10,35	6 720	10,83	-1 694		-25,20	
62760000 cotisations et versements assimilés	4 600	9,47	5 508	8,88	-908		-16,48	
62760000 cotisations et versements assimilés	31	0,06			31		N/S	
62760000 cotisations et versements assimilés	823	1,69	1 033	1,67	-210		-20,32	
62760000 cotisations et versements assimilés	26	0,05			26		N/S	
62760000 cotisations et versements assimilés	-455	-0,93	178	0,29	-633		-355,61	

Période du 01/09/2018 au 31/08/2019

DÉTAILLÉ Présenté en Euros

COMPTE DE RÉSULTAT (suite)		Exercice clos le 31/08/2019 (12 mois)		Exercice précédent 31/08/2018 (12 mois)		Variation absolue (12 mois)		%	
Autres charges de personnel									
Subventions accordées par l'association									
Dotations aux amortissements et aux dépréciations									
Sur immobilisations : dotation aux amortissements									
68110000 DOT AMORT IMMOB CORPORELLES	1 423	2,93	1 676	2,70	-253	-15,09			
Sur immobilisations : dotation aux dépréciations	1 423	2,93	1 676	2,70	-253	-15,09			
Sur actif circulant : dotation aux dépréciations									
Pour risques et charges : dotation aux provisions									
(-) Engagements à réaliser sur ressources affectées									
Autres charges									
65400000 PERTES SUR CREANCES IRRECOURVRA	404	0,83	134	0,22	270	201,49			
65800000 CHARGES DIV DE GESTIO COURANTE	70	0,14			70	N/S			
	334	0,69	134	0,22	200	149,25			
Total des charges d'exploitation (I)	81 278	167,33	95 591	154,10	-14 313				
Quotes-parts de résultat sur opérations faites en commun									
Déficit transféré (II)									
CHARGES FINANCIERES:									
Dotations aux amortissements, aux dépréciations et provisions									
Intérêts et charges assimilées									
66160000 INTERETS DEBITEURS			102	0,16	-102	-100,00			
			102	0,16	-102	-100,00			
Différences négatives de change									
Charges nettes sur cessions de valeurs mobilières placements									
Total des charges financières (III)			102	0,16	-102	-100,00			
CHARGES EXCEPTIONNELLES:									
Sur opérations de gestion									
67120000 AMENDES	135	0,28	116	0,19	19	16,38			
Sur opérations en capital	135	0,28	116	0,19	19	16,38			
Dotations aux amortissements, aux dépréciations et provisions									
Total des charges exceptionnelles (IV)	135	0,28	116	0,19	19	16,38			
Participation des salariés aux résultats (V)									
Impôts sur les sociétés (VI)									
TOTAL DES CHARGES (I + II + III + IV + V + VI)	81 413	167,61	95 809	154,45	-14 396	-15,02			
SOLDE CREDITEUR = EXCEDENT	6 146	12,65	5 138	8,28	1 008	19,62			
TOTAL GENERAL	87 559	180,26	100 947	162,73	-13 388	-13,25			
EVALUATION DES CONTRIBUTIONS VOLONTAIRES EN NATURE									
PRODUITS :									
Bénévolat									
Prestations en nature									
Dons en nature									
TOTAL									
CHARGES :									
Secours en nature									
Mise à disposition gratuite de biens et services									
Prestations									
Personnel bénévole									



Le Président du CD92

COMPTE DE RÉSULTAT

Période du 01/09/2018 au 31/08/2019

DÉTAILLÉ Présenté en Euros

COMPTE DE RÉSULTAT (suite)	Exercice clos le 31/08/2019 (12 mois)	Exercice précédent 31/08/2018 (12 mois)	Variation absolue (12 mois)	%
TOTAL				



Le Président du CD92

Fabas

CABINET GUINARD

Société Inscrite auprès de L'Ordre des Experts Comptables de la Région de Paris
Société de Commissaires aux Comptes membre de la Compagnie de Paris

COMITE DEPARTEMENTAL DE KARATE DES HAUTS DE SEINE

21 rue Pierre Brossolette
92400 COURBEVOIE

ANNEXE
AU 31 AOUT 2019



Le Président du CD92

A handwritten signature in black ink, appearing to read "Hubal".

Préambule

L'exercice social clos le 31/08/2019 a une durée de 12 mois.

L'exercice précédent clos le 31/08/2018 avait une durée de 12 mois.

Le total du bilan de l'exercice avant affectation du résultat est de 33 719,95 E.

Le résultat net comptable est un excédent de 6 145,62 E.

Les informations communiquées ci-après font partie intégrante des comptes annuels qui ont été établis le 10/09/2019 par les dirigeants.

1 - Evénements significatifs et faits caractéristiques de l'exercice

Nous n'avons pas identifié de fait significatif susceptible d'être mentionné dans l'annexe aux comptes annuels.

2 - Principes, règles et méthodes comptables

2.1 - Méthode générale

Les comptes annuels ont été élaborés et sont présentés conformément aux principes définis par le Plan Comptable Général 1999, aux prescriptions du Code du commerce et au règlement n° 99-01 relatif aux modalités d'établissement des comptes annuels des associations et des fondations, et n° 99-03 relatif à la réécriture du plan comptable général, énoncés par le Comité de la Réglementation Comptable.


Les conventions générales comptables ont été appliquées, dans le respect du principe de prudence, conformément aux hypothèses de base :

- continuité de l'exploitation,
- permanence des méthodes comptables d'un exercice à l'autre,
- indépendance des exercices,

Et conformément aux règles générales d'établissement et de présentation des comptes annuels.

L'évaluation des éléments de l'actif a été pratiquée par référence à la méthode des coûts historiques.

Seules sont exprimées les informations significatives. Sauf mention contraire, les montants sont exprimés en Euros.



Le Président du CD92

2 - Principes, règles et méthodes comptables (suite)

2.2 - Principales méthodes d'évaluation et de présentation

Les principales méthodes utilisées sont les suivantes :

2.2.1 - Evaluation des immobilisations incorporelles et corporelles :

Les immobilisations corporelles sont évaluées à leur coût d'acquisition ou de production, compte tenu des frais nécessaires à la mise en état d'utilisation de ces biens, et après déduction des rabais commerciaux, remises, escomptes de règlements obtenus.

2.2.2 - Amortissements et dépréciation de l'actif :

Postérieurement à leur entrée, les actifs font l'objet d'un amortissement et / ou d'une dépréciation. Les actifs dont l'utilisation par l'entité est déterminable font l'objet d'un amortissement mesuré par la consommation des avantages économiques attendus de l'actif. Pour l'ensemble des actifs, il est apprécié à la clôture de l'exercice s'il existe un indice externe ou interne de perte de valeur montrant qu'un actif a pu perdre notablement de sa valeur. Si la valeur actuelle d'un actif immobilisé devient inférieure à sa valeur nette comptable, cette dernière est ramenée à la valeur actuelle par le biais d'une dépréciation.

La durée d'amortissement retenue par simplification est la durée d'usage pour les biens non décomposables à l'origine.

Les amortissements sont calculés sur la durée réelle d'utilisation.

Type	Durée
Agencements, aménagements, installations	5 ans
Matériel de bureau et informatique	3 ans

2.2.3 - Stocks :

Le coût des stocks comprend tous les coûts d'acquisition, de transformation et autres coûts encourus pour amener les stocks à l'endroit et dans l'état où ils se trouvent.



Le Président du CD92

Hubal

2 - Principes, règles et méthodes comptables (suite)**2.2.4 - Créances :**

Les créances sont valorisées à leur valeur nominale. Une provision pour dépréciation est pratiquée lorsque la valeur d'inventaire est inférieure à la valeur comptable.

2.2.5 - Indemnités de fin de carrière :

En France, les indemnités de fin de carrière ne sont dues que si le salarié est présent dans l'entité au moment de son départ à la retraite. Dans le cas d'un départ avant cette date, il ne percevra pas ces indemnités.

Elles sont déterminées en appliquant au calcul de l'indemnité légale ou conventionnelle une méthode tenant compte des salaires projetés de fin de carrière, du taux de rotation du personnel, de l'espérance de vie et d'hypothèses d'actualisation des versements prévisibles.

Les engagements des indemnités pour départ à la retraite ne représentent pas un montant significatif et n'ont pas été valorisés dans les comptes et dans l'annexe.


2.2.6 - Contributions volontaires :

Conformément au règlement comptable CRC 99-01, une information qualitative est donnée sur les contributions volontaires, l'entité ayant rencontré des difficultés pour les évaluer :

Le comité départemental de Karaté des Hauts de Seine bénéficie de la contribution de nombreuses personnes bénévoles notamment de la part des membres du Comité Directeur.

2.3 - Changement de méthode d'évaluation et de présentation

Les méthodes d'évaluation retenues et la présentation des comptes annuels n'ont pas été modifiées par rapport à l'exercice précédent.



Président du CD92

Aubal

ANNEXE ASSOCIATION

Période du 01/09/2018 au 31/08/2019

Aux comptes annuels présentée en Euros

3 - NOTES SUR LE BILAN ACTIF**3.1 - Immobilisations :**

Actif immobilisé	A l'ouverture	Augmentation	Diminution	A la clôture
Immobilisations incorporelles				
Immobilisations corporelles	26 346	798		27 144
Immobilisations financières				
TOTAL	26 346	798		27 144


3.2 - Amortissements :

IMMOBILISATIONS AMORTISSABLES	A l'ouverture	Augmentation	Diminution	A la clôture
Frais d'établissement, de recherche et de développement				
TOTAL I				
Autres immobilisations incorporelles				
TOTAL II				
Terrains				
Constructions				
sur sol propres				
sur sol d'autrui				
inst. géné., agencmt				
Install. tech., matériel, outill. industriels				
Autres immobilisations corporelles				
Install. générales, agencements divers	12 852	179		13 031
Matériel de transport				
Matériel de bureau et informatique	11 317	1 244		12 560
Emballage récupérables et divers				
TOTAL III	24 169	1 423		25 591
TOTAL GENERAL (I+II+III)	24 169	1 423		25 591

Néant

3.3 - Etat des créances et charges constatées d'avance

CREANCES	Montant brut	Echéances jusqu'à 1 an	Echéances à plus d'1 an
Créances de l'actif immobilisé:			
Créances rattachées à des participations			
Prêts			
Autres créances			
Créances de l'actif circulant:			
Créances usagers			
Autres créances	17 400	17 400	
Charges constatées d'avance			
TOTAL	17 400	17 400	



Le Président du CD92


ANNEXE ASSOCIATION

Période du 01/09/2018 au 31/08/2019

Aux comptes annuels présentée en Euros

3 - NOTES SUR LE BILAN ACTIF (suite)**3.4 - Etat des produits à recevoir**

Produits à recevoir	Montant
Participations ou immobilisations financières	
Produits d'exploitation	
Subventions / financements	17 237
Autres produits à recevoir	
TOTAL	17 237



Le Président du CD92

4 - NOTES SUR LE BILAN PASSIF

4.1 - Report à nouveau avant répartition du résultat


Nature du report à nouveau	Débitéur	Créditeur
Report à nouveau des activités sous contrôle de tiers financeurs destinées - à l'exercice - aux exercices ultérieurs		
Report à nouveau non affecté à des activités sous contrôle de tiers financeurs		
Report à nouveau des activités propres de l'association		17 424
SOLDE		17 424

4.2 - Etat des dettes et produits constatés d'avance

Etat des dettes	Montant total	De 0 à 1 an	De 1 à 5 ans	Plus de 5 ans
Etablissements de crédit				
Dettes financières diverses				
Fournisseurs	4 880	4 880		
Dettes fiscales & sociales	2 937	3 351		
Dettes sur immobilisations				
Autres dettes				
Produits constatés d'avance	2 333	2 333		
TOTAL	10 150	10 564		

4.3 - Charges à payer par poste de bilan

Charges à payer	Montant
Emprunts & dettes établ. de crédit	
Emprunts & dettes financières div.	
Fournisseurs	4 880
Dettes fiscales & sociales	1 413
Autres dettes	
TOTAL	6 293



Le Président du CD92