

Procédure  
d'inscription  
d'une  
association  
au dispositif  
OKAY Savoie





# Procédure d'inscription d'une association au dispositif OKAY Savoie

➤ Se rendre sur <https://okay.savoie.fr>

Fichier Édition Affichage Historique Marque-pages Outils Aide

OKAY Savoie

← → ↻ 🏠 🔒 📄 📄 📄 📄 📄 80 % ☆

04 80 81 94 20 okay@savoie.fr

**OKAY Savoie**

Trouver un partenaire à propos **Mon compte**

Bienvenue sur la plateforme OKAY Savoie !  
**Au revoir Clés Collège,  
bonjour OKAY Savoie !**

À partir de la rentrée de septembre 2023, le Département met à la disposition de l'ensemble des collégiens savoyards la toute nouvelle carte OKAY Savoie. Valable de la 6e à la 3e, elle donne chaque année accès à un porte-monnaie numérique doté de 100 €. Ce crédit est utilisable auprès de nombreux partenaires pour financer, à partir du mois de septembre prochain, des activités sportives et culturelles : clubs sportifs, associations culturelles, cinémas, librairies, etc.

**Je demande ma carte**

**100 € à dépenser**

Chaque année scolaire, ta carte te donne accès à un porte-monnaie numérique d'100 € pour financer tes activités sportives et culturelles auprès de nombreux partenaires : clubs sportifs, associations culturelles, cinémas, librairies, etc.

➤ Aller dans la section « Mon Compte »



# Procédure d'inscription d'une association au dispositif OKAY Savoie

The screenshot shows a web browser window with the URL 'https://okay.savoie.fr/my/dashboard'. The page title is 'OKAY Savoie | Connectez-vous'. The main heading is 'Qui suis-je ?'. Below this, there are four registration options, each with a colored header, an icon, a title, and a description:

- ma classe en Savoie** (blue header): Parent ou collégien dans le public. Description: Je suis scolarisé dans un collège public et je possède des identifiants de connexion à "Ma classe en Savoie".
- E** (yellow header): Parent ou collégien dans le privé. Description: Je suis scolarisé dans un collège privé et je possède des identifiants de connexion à "Ecole directe".
- Parent d'un collégien sans ENT** (pink header): Mon enfant est scolarisé dans un établissement qui ne propose pas de connexion à "Ma classe en Savoie" ou à "Ecole directe".
- Partenaire** (light green header): Je suis une structure partenaire du dispositif OKAY Savoie, ou gestionnaire d'un établissement scolaire, ou agent de la collectivité.

Information and help icons are visible at the bottom of the registration cards.

➤ Aller dans la section « Partenaire »

# Procédure d'inscription d'une association au dispositif OKAY Savoie



Eichier Édition Affichage Historique Marque-pages Outils Aide

OKAY Savoie | Connectez-vous

← → ↻ 🏠 🛡️ 🔒 📄 https://okay.savoie.fr/login/partner ☆

# OKAY Savoie

Identifiant

Mot de passe  [Mot de passe oublié ?](#)

**CONNEXION** [Je crée mon compte](#)

## Cookies !

Ce site utilise des cookies et vous donne le contrôle sur ce que vous souhaitez activer.

[Lire la politique de confidentialité](#)

Consentements certifiés par axeptio

Non merci Je choisis **OK pour moi**

SAVOIE LE DÉPARTEMENT

[Aide](#) | [À propos](#)

- Aller dans la section « Je crée mon compte »



# Procédure d'inscription d'une association au dispositif OKAY Savoie

Fichier Édition Affichage Historique Marque-pages Outils Aide

Inscription des partenaires | OK X

https://okay.savoie.fr/partners/register?targetUrl=/login/partner

80%

Formulaire d'inscription

ETAPE 1/8

A compter de la rentrée scolaire 2023, le Département de la Savoie lance un nouveau dispositif « Okay Savoie » qui permettra aux jeunes scolarisés en collège âgé(e)s de 11 à 15 ans, de bénéficier d'un crédit de 100 euros par année pour pratiquer des activités sportives, artistiques et culturelles durant leur temps libre.

De nombreuses activités à la carte sont référencées en ligne : judo, kayak, VTT, guitare, danse, ski, livres, slam ...et bien d'autres bons plans sont accessibles en un clic au plus près de chez soi ou de son établissement scolaire et selon ses envies !

Pour devenir partenaire de la carte « Okay Savoie » et avant d'aller plus loin dans la création de votre compte, merci de vous munir :

Pour les collectivités territoriales :

- Arrêté préfectoral
- Avis de situation au répertoire SIRENE

Pour les associations :



- Récépissé de déclaration à la préfecture
- Avis de situation au répertoire SIRENE
- Statuts

Pour les entreprises :

- Extrait KBIS de moins de 3 mois

Le Département se réserve le droit de demander des pièces complémentaires.

Les informations recueillies sur ce formulaire sont enregistrées dans un fichier informatisé par le Département pour la gestion des partenariats commerciaux du dispositif « Okay Savoie ». Pour en savoir plus sur le traitement de vos données à caractère personnel, vous pouvez consulter la politique de confidentialité du site

 SUIVANT > 

➤ Cliquer sur « Suivant »





# Procédure d'inscription d'une association au dispositif OKAY Savoie

Eichier Édition Affichage Historique Marque-pages Outils Aide

Inscription des partenaires | OKAY X +

← → ↻ 🏠 🔒 🌐 https://okay.savoie.fr/partners/register?targetUrl=/login/partner 80% ☆ 🌐 ☰

Formulaire d'inscription

ETAPE 2/8

Choisissez le type de votre structure dans la liste ci-dessous \*

Entreprise

\* champ obligatoire

< PRECEDENT SUIVANT >

i 😊

- Choisir le type de structure « Association »



# Procédure d'inscription d'une association au dispositif OKAY Savoie

A screenshot of a web browser showing the registration form for partners on the OKAY Savoie website. The browser address bar shows the URL: https://okay.savoie.fr/partners/register?targetUrl=/login/partner. The page title is "Inscription des partenaires | OKAY Savoie". The form is titled "Formulaire d'inscription" and is at "ETAPE 3/8". The form fields include: "Numéro de SIRET \*", "Nom ou raison sociale de la structure \*", "Adresse postale\*", "Complément d'adresse", "Code postal \*", "Ville \*", "Numéro de téléphone" (with a dropdown for country code, currently showing "+33"), and "Email". There are information icons (i) and a smiley face icon at the bottom of the form.

- Renseigner votre SIRET, cela alimentera automatiquement votre adresse.
- Compléter les autres champs
- Déposer votre fichier KBIS

# Procédure d'inscription d'une association au dispositif OKAY Savoie



Echier Édition Affichage Historique Marque-pages Outils Aide

Inscription des partenaires | OKAY X +

https://okay.savoie.fr/partners/register?targetUrl=/login/partner 80%

Formulaire d'inscription

ETAPE 4/8

Veuillez renseigner ci-dessous les coordonnées du représentant légal de la structure. Ce sont les coordonnées de cette personne qui seront indiquées sur la convention d'affiliation comme signataire.

**Fonction \***

**Civilité \***



**Nom \***

**Prénom \***

**Téléphone mobile \***

Indiquez un numéro de téléphone mobile valide car c'est à ce numéro que sera envoyé le SMS contenant le code d'authentification de la signature électronique de la convention d'affiliation.

**Email \***

- Renseigner la fiche sur l'identité du représentant légal de la structure





# Procédure d'inscription d'une association au dispositif OKAY Savoie

Eichier Édition Affichage Historique Marque-pages Outils Aide

Inscription des partenaires | OKAY X

https://okay.savoie.fr/partners/register?targetUrl=/login/partner

80%

## DEVENEZ PARTENAIRE OKAY SAVOIE

Formulaire d'inscription

ETAPE 5/8

Veillez sélectionner ci-dessous le type de convention qui correspond à l'activité principale de votre établissement ainsi que les activités que vous proposez.

**Type de convention \***

- Partenaire Plan montagne
- Partenaire Plan nautisme
- Partenaire Plan ski jeune alpin
- Partenaire Plan ski jeune nordique
- Sport, Culture, Loisirs

< PRE

VANT >

i

😊

- Si vous êtes déjà affiliés au Département pour un Plan Montagne, Nautisme, Ski Jeune Alpin ou Nordique, sélectionner la case correspondante
- Le cas contraire, sélectionner « Sport, Culture, Loisirs »



# Procédure d'inscription d'une association au dispositif OKAY Savoie

Fichier Edition Affichage Historique Marque-pages Outils Aide

Inscription des partenaires | OKAY X

← → ↻ 🏠 🔒 📄 80 % ☆ 🌐 ☰

https://okay.savoie.fr/partners/register?targetUrl=/login/partner

ETAPE 5/8

Veuillez sélectionner ci-dessous le type de convention qui correspond à l'activité principale de votre établissement ainsi que les activités que vous proposez.



**Type de convention \***

Sport, Culture, Loisirs

Adhésion à une association sportive, artistique ou culturelle

**Type d'activité \***

- ARTS DE RUE
- ARTS MARTIAUX / SPORT DE COMBAT
- ARTS PLASTIQUES
- ARTS VISUELS ET AUDIOVISUELS
- ATHLETISME
- AVIRON
- BADMINTON
- BALL TRAP
- BASE-BALL
- BASKET-BALL
- BIATHLON
- BIBLIOTHEQUE MEDIATHEQUE
- BILLARD
- BILLETERIE CINEMA
- BILLETERIE FESTIVAL
- BILLETERIE SALON FOIRE
- BILLETERIE SPECTACLE CONCERT

➤ Cocher la ou les activités proposées par votre association



# Procédure d'inscription d'une association au dispositif OKAY Savoie

Fichier Édition Affichage Historique Marque-pages Outils Aide

Inscription des partenaires | OKAY X

← → ↻ 🏠 🔒 📄 📏 80% ☆ 🚀 ☰

https://okay.savoie.fr/partners/register?targetUrl=/login/partner

## DEVENEZ PARTENAIRE OKAY SAVOIE

Formulaire d'inscription

ETAPE 6/8

Veillez renseigner ci-dessous le relevé d'identité bancaire du compte sur lequel vous souhaitez que nous versions vos remboursements

**IBAN \* ?**

FR

**RIB \***



CLIQUEZ POUR AJOUTER UN NOUVEAU DOCUMENT

Le poids des images ne doit pas dépasser 1 Mo

\* champ obligatoire

< PRECEDENT

SUIVANT >

- Indiquer et fournir le RIB de l'association, pour règlement ultérieur des factures



# Procédure d'inscription d'une association au dispositif OKAY Savoie

Eichier Édition Affichage Historique Marque-pages Outils Aide

Inscription des partenaires | OKAY X +

← → ↻ 🏠 🔒 📄 📏 80% ☆ 🌐 ☰

https://okay.savoie.fr/partners/register?targetUrl=/login/partner

## DEVENEZ PARTENAIRE OKAY SAVOIE



Formulaire d'inscription

ETAPE 7/8

Facultatif : Offre permanente du partenaire

< PRECEDENT

SUIVANT >

- **Facultatif :** Indiquer ici l'offre spécifique que vous pouvez faire aux bénéficiaires de carte Okay Savoie. Cette offre sera visible des collégiens.

# Procédure d'inscription d'une association au dispositif OKAY Savoie



Echier Édition Affichage Historique Marque-pages Outils Aide

Inscription des partenaires | OKAY

https://okay.savoie.fr/partners/register?targetUrl=/login/partner 80%

## DEVENEZ PARTENAIRE OKAY SAVOIE

Formulaire d'inscription

ETAPE 8/8

J'ai lu et j'accepte les conditions d'utilisation de mes données, précisées ci-dessous \*

Le Département de la Savoie est le responsable du traitement destiné à gérer le dispositif OKAY Savoie. Ce traitement permet aux collégiens de bénéficier d'un avantage financier dans les domaines du sport et de la culture auprès des partenaires savoyards conventionnés avec le Département

Ce formulaire permet aux organismes implantés sur le département de la Savoie de candidater pour devenir partenaire du dispositif OKAY Savoie. Les informations, fournies par vos soins sur ce formulaire, font l'objet d'un traitement informatique auquel vous consentez.


Toutes les informations et les pièces justificatives demandées sont obligatoires (tout défaut de réponse peut entraîner l'impossibilité de traiter votre demande). Ces informations sont utilisées par les services du Département de la Savoie chargés du dispositif.


Les données concernant votre organisme seront supprimées 2 ans après la fin du partenariat.

Conformément au Règlement Général de Protection des Données (RGPD) et à la loi informatique et libertés modifiée, vous bénéficiez d'un droit d'accès, de rectification, de limitation ou d'opposition des informations qui vous concernent. Pour exercer ces droits, vous devez adresser votre demande, en justifiant de votre identité, par mail ([donnees-personnelles@savoie.fr](mailto:donnees-personnelles@savoie.fr)) ou par voie postale (Département de la Savoie, Délégué à la Protection des Données personnelles, Hôtel du Département, CS 31802, 73018 Chambéry Cedex). En cas de non réponse dans les délais légaux, vous pourrez introduire une réclamation auprès de la CNIL (3 Place Fontenoy, TSA 80715, 75334 Paris cedex [www.cnil.fr](http://www.cnil.fr)).

Vous êtes invité à consulter l'intégralité de la [politique de confidentialité](#) pour en savoir plus.

\* champ obligatoire

 < PRECEDENT

CONTINUER 

➤ Valider les mentions RGPD



# Procédure d'inscription d'une association au dispositif OKAY Savoie

Fichier Édition Affichage Historique Marque-pages Outils Aide

OKAY Savoie | Tableau de bord

https://okay.savoie.fr/my/dashboard

Partenaires Bons plans Actus DEPARTEMENT DE LA SAVOIE

### Ma convention

Vous allez signer en tant que c x

INFOS ACTIVITÉS 100% FE37D6DD-Eggo-49B4-967C-3B10916F...

**7984DF11-  
CFA1-4491-8D93-0EF31A076443**  
Créée par Développement Informatique  
Assistance Logiciel DIALOG

Créée le 22/06/2023

**DOCUMENT (1)**

[TOUT TÉLÉCHARGER](#)

FE37D6DD-Eggo-49B4-967C-3l

Veuillez parcourir l'ensemble de ce document pour signer tous les documents lus.

CONVENTION D ADHESION AU DISPOSITIF « OKAY SAVOIE » DU

[REFUSER](#) [SIGNER](#)

Guide du partenaire Assistance Télémaintenance

- Signer électroniquement la convention.
- Un SMS vous est envoyé, pour validation et signature du représentant légal de la structure.





# Procédure d'inscription d'une association au dispositif OKAY Savoie

Fichier Édition Affichage Historique Marque-pages Outils Aide

OKAY Savoie | Tableau de bord

https://okay.savoie.fr/my/dashboard 80%

Partenaires Bons plans Actus DEPARTEMENT DE LA SAVOIE

### Ma convention

7984DF11-CFA1-4491-8D93-0EF31A076443 Créée le 22/06/2023

Créée par Développement Informatique Assistance Logiciel DIALOG

✓ La procédure est terminée.

Vous venez de signer électroniquement des documents avec Yousign. Retrouvez ici les signataires, les documents ainsi que les éventuelles pièces jointes de la procédure. Vous disposez également d'un canal d'informations vous permettant de suivre les activités de la procédure (actions, commentaires...). Des questions sur la valeur légale des signatures électroniques Yousign ? [Consultez cette page pour en savoir plus.](#)

**SIGNATAIRE (1)** 1/1 a signé

**DOCUMENT (1)** TOUT TÉLÉCHARGER

#### ACTIVITÉS

Aucune activité à signaler pour le moment

Guide du partenaire Assistance Télémaintenance

- La convention est signée pour votre part.
- Le Département va pouvoir analyser votre candidature au dispositif et signer à son tour la convention le cas échéant.
- Une fois signée par les 2 parties, RDV le 7 septembre 2023 pour les premières transactions.





SAVOIE

LE DÉPARTEMENT



SAVOIE

LE DÉPARTEMENT